

Painting criteria and building your skills step-by-step

Критерії живопису та створення ваших навичок крок

Quality of observation: Careful detail, proportion, and shading with the goal of realism


Якість спостереження: ретельна деталь, частка та затінення з метою реалізму

Quality of painting technique: Excellent colour mixing, blending, brushwork, and texture

Якість техніки живопису: відмінне змішування кольорів, змішування, змішування, кисть та текстура


Composition: Creating a full, well-balanced, non-central composition with a clear colour scheme

Склад: Створення повного, збалансованого, не центрального складу з чіткою кольоровою схемою




Step 1. Learn how to mix colours and greys

Крок 1. Дізнайтеся, як змішувати кольори та гри



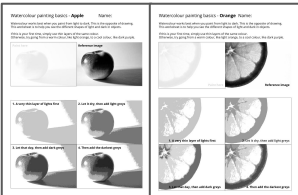
Step 2. Practice basic watercolour techniques

Крок 2. Відпрацювання основних технік акварелі




Step 3. Optionally, learn how to abstractly express emotion

Крок 3. За бажанням навчіться абстрактно виражати емоції




Step 4. Practice painting in layers from dark to light

Крок 4. Практика живопису в шарах з темного до світла



Step 5. Practice painting from photos

Крок 5. Практика живопису з фотографій



Step 6. Develop an idea for your painting

Крок 6. Розробити ідею для вашої картинки